

Bargeld ziehen an einem Bankautomaten (ATM - Automatic Teller Machine) mit einer Kreditkarte oder einer EC-Karte

Die bequemste und sicherste Art sich Bargeld in Namibia zu beschaffen. Viele Tankstellen und jede Städte sind mittlerweile mit diesen Automaten ausgestattet



Schritt 1: Identifizierung eines geeigneten Geldautomaten




Diese Karten können Sie verwenden, um in Namibia Bargeld am Automaten zu ziehen. Insbesondere das **MAESTRO** - Zeichen muß für eine EC Karten Abhebung dabei sein. **VISA** Karten sind häufiger vertreten als Mastercard.



- Do not accept advice or help from strangers
- Only enter your PIN when asked to
- Protect your card and PIN
- Contact us immediately if for any reason you no longer have your card

Standard Bank 061 294 2363
FNB 061 299 2999
Bank Windhoek 061 299 1200
Nedbank 002711 710 4330



Geldautomat Solitaire 1902

Hier eine online Übersicht über die Verteilung der Akzeptanzstellen
http://maestrocard.com/de/weltweit/weltweit_reiseziel.html

Falls die Karte aus irgendwelchen eingezogen wird, kann man die angegebenen Telefonnummern anrufen und es kommt oft dann jemand raus, der den Automaten aufschließt und die Karte zurückgibt

Schritt 2: Einsatz der Karte

Schieben Sie Ihre EC-Karte – Chip voran, Magnetkarte unten - in den dafür vorgesehenen Schlitz

(nachts zum Teil beleuchtet!)





Geben Sie dann Ihre Geheimnummer PIN (**secret code**) auf der Tastatur ein und drücken Sie die (grüne) Taste zur Bestätigung (**continue, confirm**)
„cancel“ heißt „Abbruch“

In der nächsten Anzeige wählen Sie bei EC-Karte per Tastendruck **„cheque-account“** aus.



Bei Kreditkarte kann man auch **„credit card“** wählen, muss man aber nicht. Mit **„cheque-account“** klappt es auch.

(„**savings account**“ bedeutet „Sparbuch“ und „**transmission**“ „Überweisung“. Bei machen Automaten kommt hier noch **„withdrawl“** „Abhebung“)

3. Schritt: Geld abheben

Danach können Sie aus einer Voreinstellung (20 50 100 200 500) auswählen, welchen Betrag Sie abheben möchten.



Normalerweise benötigt man aber mehr Bargeld. Hier können Sie unter der Option **„other amount“** einen **„anderen Betrag“** eingeben.

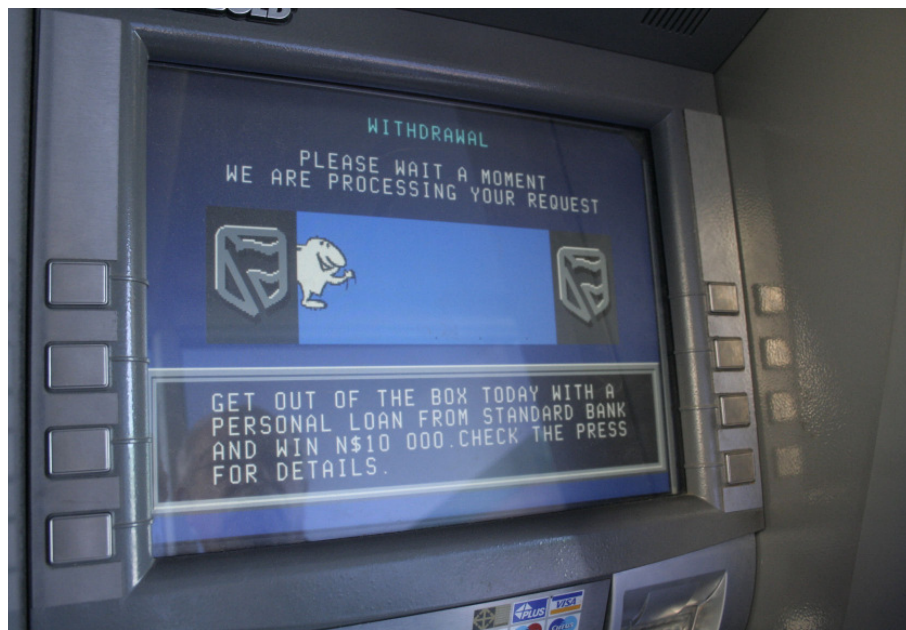
„Balance enquiry“ Kontoabfrage funktioniert nur bei Konten in Namibia

In der Regel bekommt man bei einem Abhebevorgang bis zu 2.000 N\$. Der Betrag sollte durch 50 teilbar sein und muss durch drücken auf **„press if correct“** bestätigt werden.




Tipp: Genau auf die Kommastellen achten, damit man nicht R 20.00 herausbekommt, statt R 2000.00

Es gibt unterschiedliche Sicherheits - Limits, die von Automat zu Automat und von Geldinstitut zu Geldinstitut verschieden sind. Sie können den Abhebevorgang aber mehrmals nacheinander durchführen, bis das von Ihrer Bank für Ihre Karte festgelegte Tageslimit erreicht ist.



Der Automat verarbeitet
„processing“ nun Ihre Anfrage...

Das dauert
 manchmal etwas länger.



Entnehmen Sie dann nach dem
„Klick“ Geräusch Ihre Karte



Und dann raschelt **„cash-flash“** das Bargeld in Namibia-Dollar
 oder Südafrikanischen Rand raus.

Bei manchen Automaten wird erst das Bargeld ausgeworfen und
 dann die Karte

Und zum Abschluss wird die Quittung rausgedruckt



Bwana Tucke-Tucke Touren
 A sternweg 4
 D- 25551 Hohenlockstedt

Carsten Möhle
 Steueramt Itzehoe
 Str. Nr. 1806312269

Fon: (0 48 26) 52 08 HypoVereinsbank AG Norderstedt
Fax: (0 48 26) 33 71 (BLZ 200 300 00) Kto-Nr. 66 00 605
E-Mail: d@bwana.de **Website:** www.bwana.de

Bwana Tucke-Tucke CC
 P.O. Box 25392
 Windhoek, Namibia

Reg.No. A- 97-859
 Coetzestreet 28
 VAT 0613946-01-5

Fon: +264 61 23 96 02 **Banking-Account** Nedbank Namibia
Fax: +264 61 25 83 73 (Main Branch) Acc-No. 1100098142
email: namibia@bwana.de **Website:** www.bwana.de