

Bwana Tucke–Tucke präsentiert
„TRUSTED TRAVEL“



Einfach und verständlich erklärt!

www.bwana.de

Damit sie ab 15.01.2022 problemlos nach Namibia und einige andere afrikanische Länder einreisen können, benötigen Sie einen computerlesbaren QR Code, der durch das sogenannten Trusted Travel System generiert wird.

Von Ihrem PCR-Test-Labor erhalten Sie in der Regel Ihr Testergebnis in einem email als .pdf-Dokument.

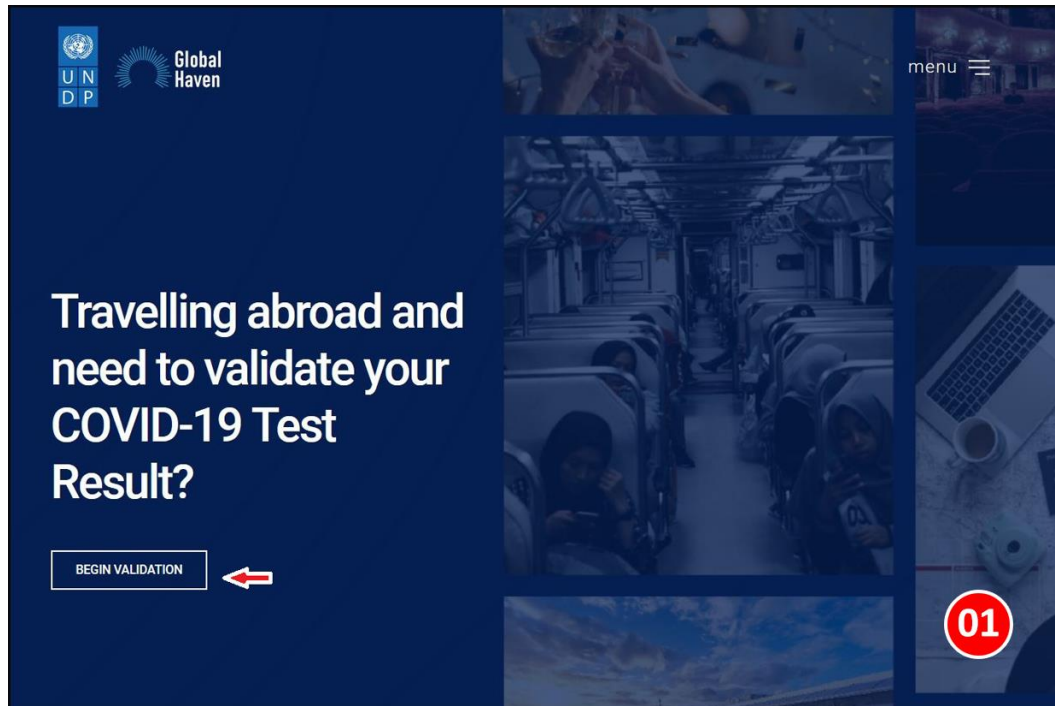
Falls Ihr Labor für den PCR Test am Trusted Travel System (was nur für Afrika gilt) angeschlossen ist, kann das Labor das negative Ergebnis auch direkt hochladen und Sie erhalten auf Ihre Email-Adresse eine Kopie des QR-Codes oder ggf. einen Ausdruck von Ihrem Labor vor Ort.

Troubleshooting, wenn Sie das Testergebnis nicht als .pdf-Dokument erhalten, oder nur einen Ausdruck vorliegen haben: Testergebnis mit dem Handy abfotografieren. Das Bild dann in der Bilder-Galerie aufrufen und in ein PDF umwandeln und abspeichern. (Oben rechts 3 Punkte klicken- drucken-pdf erstellen). Nun kann es in das Trusted Travel System hochgeladen werden.

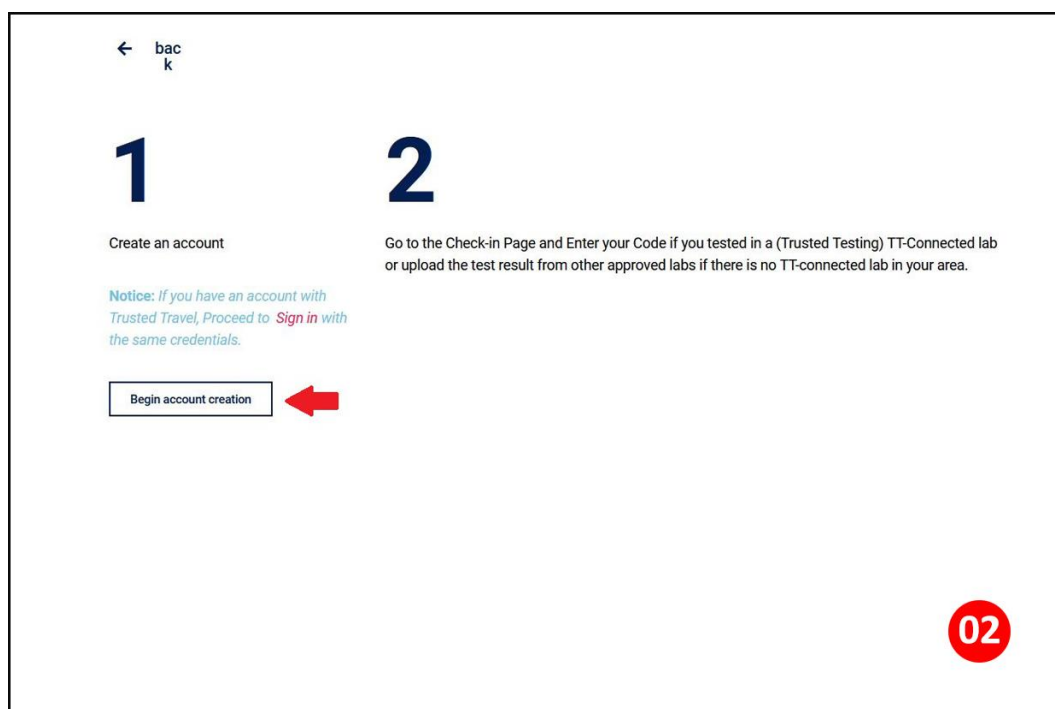
Mit dieser Schritt-für-Schritt Anleitung können Sie selber Ihr Testergebnis hochladen, um den QR-Code zu generieren. Das Ganze dauert nur etwa 5 Minuten.

TRUSTED TRAVEL ANLEITUNG

1. Gehen sie auf die Website: <https://globalhaven.org> und klicken Sie auf „Begin Validation“.



2. Klicken Sie auf „Begin account creation“.



3. Hier erstellen Sie ihren Account. Dazu bitte Vorname, Nachname, Emailadresse, Telefon-Ländervorwahl, Telefonnummer angeben und ein Passwort (mindestens 8 Stellen lang, benötigt mindestens ein Sonderzeichen, eine Buchstaben großgeschrieben und eine Zahl – zb „Bwana_TT2022!“) für ihren Account festlegen. Anschließend auf „Sign Up“ klicken.

Global Haven

Create an account [or Login](#)

First name

Last name

Email Address

Dial Code Vorwahl D / AT / CH

Phone number

Password

Sign Up

Trusted Travel BIOMARS delphix PanaBIOS

Global Haven

03

4. Man erhält eine Email mit der Verifizierung. Eventuell Spam checken. In der Email auf „Go to Account Verification Page“ klicken und hier den in der Email mitgesendeten 6-stelligen Code eingeben. Dabei darauf achten, dass man keine Leerstellen kopiert hat. Auf „Verify OTP“ klicken.

Global Haven

Nach dem SIGN IN erhält man eine E-Mail mit der OTP Nummer. Diese hier eingeben!

Verify OTP [or Login](#)

OTP code may be in your inbox, spam or promotional message section depending on your email filtering configuration.

Enter OTP number

Verify OTP

Resend OTP code

Trusted Travel BIOMARS delphix PanaBIOS

Global Haven

04

5. Nun erfolgt die Weiterleitung zur eigentlichen Login-Seite des Trusted Travel Dienstes. Hier die oben angegebene Emailadresse und ihr Passwort eintragen und auf „Sign In“ klicken.

African Union AFRICA CDC

Sign in or create an account

your email

Passwort

[Forgot password? reset](#)

sign in

Global Haven

Trusted Travel BIOMARS delphix PanaBIOS

Legal provisions and privacy policies apply

05

6. Nun auf „Validate Test for Travel“ klicken.

Global Haven

Welcome, seba@treasurehunt

Dashboard

Trusted Labs

Tests

Check In

Dependents

Welcome!

Travelling abroad and need to validate your COVID-19 Test Result?

Validate Test For Travel →

Trusted Vaccines

Vaccinated? Self report your vaccination.

Upload Vaccine Record →

TESTS UPLOADED BY LAB

0

TESTS UPLOADED BY TRAVELLER

0

In Association with the African Union Open Corridors Initiative.
In support of the Africa CDC Saving Lives, Economies & Livelihoods Campaign.
Powered by PanaBIOS & Econet Group

06

7. Im folgenden Fenster unter „Departure country“ → Germany und unter „Destination country“ → Namibia eingeben. Auf „Next“ klicken.

No Route Detected

1 Select Route — 2 Select lab tests/Certificate — 3 Travel health information — 4 Code generation

Type
Country

Departure country → Destination country

Germany → Namibia

Next

07

8. Nun unter „Where you took your test“ → “At any other lab” auswählen. Weiter unten im selben Fenster kann man unter „Select the lab ...“ nun entweder ein angeführtes Labor auswählen (hier im Suchfeld zb Germany, eingeben um die Suche zu beschleunigen) oder man kann ein eigenes Labor angeben, falls das Test-Labor nicht aufgeführt ist.

Germany → Namibia

1 Select Route — 2 Select lab tests/Certificate — 3 Travel health information — 4 Code generation

TESTING REQUIREMENT

Classification	LOINC Code	Type	When To Test	Where to Test
Molecular Test test	94563-4.94533-7.94306-8	RT-qPCR	pre travel	off airport premises

Where you took your test
At any other lab

powered by Global Haven

Select the lab you visited from the dropdown menu below if it is present

OR

Fill the form below with information of the lab you visited

Lab Name
Name

Lab country
(Select country)

Lab Email Address
Address

08

9. Name des Labors in eingeben, bei Lab Country zb Germany angeben, Emailadresse des Labors angeben. Unter „Upload test certificate“, den Covid-Befund hochladen, die Art des Testes unter „Lab test“ angeben und unter „Lab Test Result“ Negativ auswählen. Auf „Upload“ klicken.

powered by **Global Haven**

Very uploading the test

Select the lab you visited from the dropdown menu below if it is present

OR

Fill the form below with information of the Lab you visited

Lab Name
MEDILYS Laborgesellschaft mbH Zentrales Labor, Paul-Ehrlich-Straße 1, 22763 Hamburg

Lab country
Germany

Lab Email Address
info.medilys@asklepios.com

Upload test certificate
Durchsuchen... covid-befund_2022-01-27_12-55-37.pdf
Maximum file size: 10.0MB

Lab Test
Covid-19 (Nucleic Acid, RT-PCR)

Lab Test Result
Negative

Cancel Upload

09

In Association with the African Union Open Corridors Initiative.
In support of the Africa CDC Saving Lives, Economies & Livelihoods Campaign.

10. Nun die Fluglinie angeben (Alternative Schiffsreise) inklusive „Seat Number“ (Sitzplatznummer), „Flight Number“ (Flugnummer) und „Passport Number“ (Passnummer). Auf „Save“ klicken.

Germany → Namibia

1 Select Route — 2 Select Lab tests/Certificate — 3 Travel health information — 4 Code generation

Select transport operator(Airline/Ship/Train/Bus) from the dropdown menu below if it is present

Ethiopian Airlines. (Ethiopia)

OR

Transport Operator Name
Name

Transport operator country
(Select country)

Transport Operator Street Address
Address

Seat Number
3L

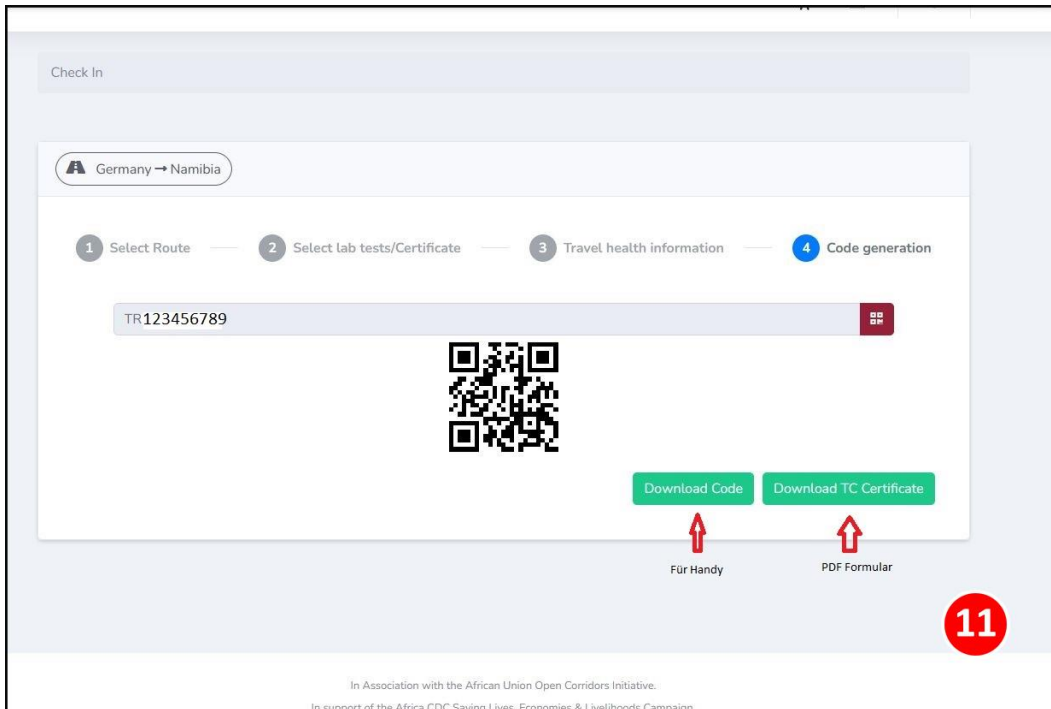
Flight Number
ET835

Passport Number
XXXXXXX

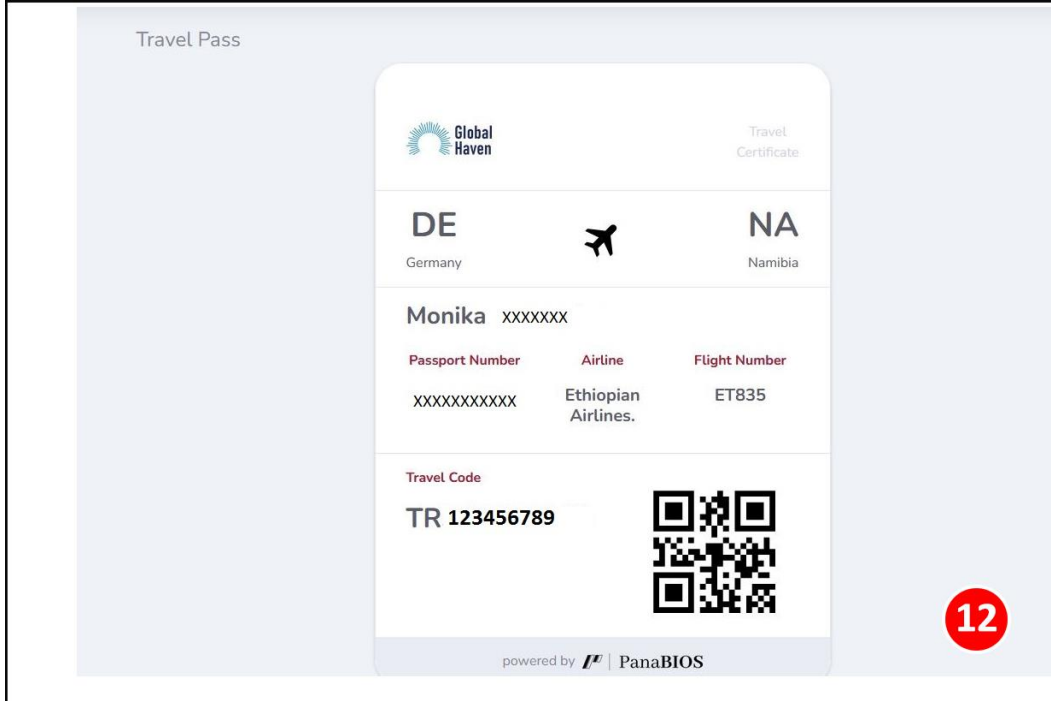
Cancel Save

10

11. Nun wird ein Trusted Travel Code erstellt. Diesen Code kann man sich auf das Handy herunterladen und als Zertifikat abspeichern und/oder ausdrucken.



12. Hier ein Beispiel-Zertifikat.



Bitte führen Sie immer eine Kopie dieses Zertifikats mit sich, wenn Sie nach Namibia reisen.

Wir wünschen Ihnen eine angenehme Reise!